



Misiunea 8

ZONELE PROTEJATE

Raport de teren

Zonele protejate sunt colțuri de natură păstrate așa cum au fost de mii de ani. Aici, oamenii nu au voie să taie copaci, să construiască sau să polueze.

Scopul lor este să ocrotească animalele, plantele rare și ecosistemele fragile. Ele pot fi:





-  parcuri naționale,
-  rezervații naturale, sau
-  situri UNESCO.

Fără aceste locuri, multe specii ar fi dispărut deja.

 În România

Țara noastră este bogată în arii naturale protejate – păduri, lacuri, munți și peșteri cu o biodiversitate impresionantă.

 Delta Dunării, Parcul Național Retezat, Cheile Bicazului, Munții Apuseni și Piatra Craiului sunt adevărate comori verzi.

Aici trăiesc  urși,  lupi,  vidre și  sute de păsări migratoare. Ele ne arată cât de important este să păstrăm natura curată, vie și echilibrată.

 Obiectivul misiunii

Să înțelegem de ce zonele protejate sunt esențiale pentru viață și cum fiecare dintre noi poate contribui la păstrarea echilibrului naturii prin respectarea regulilor, explorare responsabilă și grijă față de toate formele de viață.



👉 Ce ai de făcut

- 🌿 Fii un păstrător al naturii și ai grijă ca locurile frumoase să rămână la fel și pentru generațiile viitoare.
- 🌻 Respectă liniștea naturii — nu deranja animalele.
- 🚫 Nu arunca gunoaie în locurile vizitate.
- 🌱 Urmează potecile și nu distruge plantele.
- ♻️ Refolosește obiecte în loc să le arunci.
- 🗣️ Povestește altora despre zonele protejate și de ce sunt valoroase.
- 🌳 Participă la acțiuni de plantare sau curățenie în natură.
- 📷 Fă poze, nu lua „suveniruri” naturale.



🎯 Acțiune practică

- 🎨 Activitate: „Comorile naturii”
- ✂️ Materiale: coli albe, creioane colorate, carioci,
- 🗣️ Descriere: Elevii desenează o arie protejată imaginară, un loc unde natura este în siguranță. În desen pot apărea plante, animale, râuri, munți, păduri și chiar surse de energie regenerabilă precum vântul, soarele sau apa. La final, fiecare explică cum își protejează locul desenat și de ce este important.
- 💖 Scop: Să înțelegem cum funcționează echilibrul naturii și cum zonele protejate ajută plantele, animalele și oamenii să trăiască în armonie.



✿ Testul de explorator

De ce au fost create zonele protejate?

- a) ✿ Pentru a păstra echilibrul naturii și a salva speciile rare
- b) 🛖 Pentru a construi mai multe drumuri
- c) 🎪 Pentru a organiza festivaluri mari

Ce activitate este permisă într-o zonă protejată?

- a) 👁️ Observarea animalelor de la distanță
- b) 🌲 Tăierea copacilor
- c) 🔥 Aprinderea focului în pădure

Ce se întâmplă dacă oamenii distrug habitatele naturale?

- a) 🐾 Animalele își pierd locul de trai
- b) 🌸 Plantele cresc mai repede
- c) 🌍 Natura se reface instantaneu

Ce rol are un ranger într-o zonă protejată?

- a) 🏠 Supraveghează și protejează natura
- b) 💰 Colectează taxe de intrare
- c) 🛖 Construiește drumuri în pădure

Ce putem învăța vizitând o zonă protejată?

- a) 🌻 Cum trăiesc animalele și plantele în mediul lor natural
- b) 🔥 Cum să aprindem focul mai repede
- c) ✿ Cum să culegem suveniruri din pădure



PROIECT FINANȚAT DIN FONDUL PENTRU MEDIU

T.E.R.R.A.

TINERET, EDUCAȚIE, RESPONSABILITATE, RESURSE ȘI ACȚIUNE PENTRU APAHIDA

BENEFICIAR: ASOCIAȚIA TECHNOLOGY AND INNOVATION FOR SOCIETY /
TEHNOLOGIE ȘI INOVARE PENTRU SOCIETATE - FILIALA SATU MARE
PARTENER: ȘCOALA GIMNAZIALĂ „ȘTEFAN PĂSCU” APAHIDA



T.E.R.R.A.
Tineret, Educație, Responsabilitate,
Resurse și Acțiune pentru Apahida

VALOAREA FINANȚĂRII
500.000 RON

PERIOADA
13.06.2024 - 12.12.2025

PROGRAMUL PENTRU EDUCAȚIA ȘI CONȘTIENȚAREA PUBLICULUI
PRIVIND PROTECȚIA MEDIULUI



WWW.AFM-RO